



## **GABARITO PARA CORREÇÃO DAS ATIVIDADES**

Caros pais e/ou responsáveis, segue o gabarito para correção das atividades propostas para esta semana. O gabarito é composto por dois arquivos, um para a correção das atividades no caderno(este) e outro para as fichas extras.



Agradecemos a parceria e compreensão.

Equipe 2ºs Anos

# ORIENTAÇÕES PARA O DIA 11 DE MAIO DE 2020 - 2ºs ANOS

## PARA A AULA DE HOJE, PEGUE OS SEGUINTE MATERIAIS:

HOJE VOCÊ TERÁ AS SEGUINTE ATIVIDADES:



- ★ **ATIVIDADE 1: LIVRO DE MATEMÁTICA**, PÁGINA 79. NESTA ATIVIDADE VOCÊ FARÁ A LEITURA E OBSERVAÇÃO ATENTA DAS IMAGENS E DEPOIS CONVERSARÁ SOBRE AS QUESTÕES DO LIVRO COM UM ADULTO DE SUA CASA.
- ★ **ATIVIDADE 2: APOSTILA DE MATEMÁTICA**, PÁGINAS 57 E 58. NESTAS ATIVIDADES VOCÊ PENSARÁ UM POUCO MAIS SOBRE AS FIGURAS GEOMÉTRICAS E VAI CONHECER MAIS PLACAS DE SINALIZAÇÃO.

### P.57

MOTORISTAS PRECISAM CONHECER E RESPEITAR AS PLACAS DE SINALIZAÇÃO DE TRÂNSITO.

A PLACA AO LADO INDICA QUE A FAIXA TRÂNSITO É DE CIRCULAÇÃO EXCLUSIVA ÔNIBUS.



1. QUAIS FIGURAS GEOMÉTRICAS VOCÊ IDENTIFICA NA PLACA ACIMA?  
CÍRCULOS, RETÂNGULOS E TRIÂNGULO (ESTE IDENTIFICADO NA SETA).

A PLACA A SEGUIR AVISA AOS MOTORISTAS QUE LOGO ADIANTE HÁ UM SEMÁFORO.

1. DESENHE, SEPARADAMENTE, CADA UMA DAS FIGURAS GEOMÉTRICAS QUE VOCÊ OBSERVA NESTA PLACA.

DESENHAR: 1 RETÂNGULO, 3 CÍRCULOS, 2 QUADRADOS



NAS RUAS E ESTRADAS, TAMBÉM HÁ PLACAS QUE ORIENTAM TURISTAS. A PLACA ABAIXO, ENCONTRADA NO MUNDO TODO, INFORMA AO TURISTA QUE HÁ UM MUSEU POR PERTO.



AGORA, UM DESAFIO PARA VOCÊ!

3- ESTA OUTRA PLACA DEVERÁ INDICAR A ÁREA ONDE AS PESSOAS PODEM ARMAR BARRACA E ACAMPAR. COMPLETE-A, DESENHANDO NA PARTE BRANCA, DOIS TRIÂNGULOS DE TAMANHOS DIFERENTES.



★ **ATIVIDADE EXTRA: FICHA 1** (LÍNGUA PORTUGUESA) DO ARQUIVO **FICHAS EXTRAS**. FAZER A IMPRESSÃO, RECORTAR NA BORDA INDICADA E COLAR NO **CADERNO AMARELO**.

★ **ATIVIDADE PRÁTICA!** APROVEITE O DIA DE HOJE PARA PROVIDENCIAR OS MATERIAIS ABAIXO PARA A AULA DE CIÊNCIAS DO DIA 18/05:


- 4 GARRAFAS PETS PEQUENAS (VAZIAS) OU COPOS DESCARTÁVEIS (INCOLOR)
- ETIQUETAS ADESIVAS PEQUENAS
- GRÃOS DE FEIJÃO (12 GRÃOS)
- TERRA DE JARDIM
- CAIXA DE PAPELÃO COM TAMPA
- FITA-CREPE
- PALITO DE SORVETE
- FOLHAS DE JORNAL
- TESOURA



**BOM ESTUDO!!! CONTINUE COM SEU ESFORÇO E DEDICAÇÃO!!!**

# ORIENTAÇÕES PARA O DIA 12 DE MAIO DE 2020 - 2ºs ANOS

**PARA A AULA DE HOJE, PEGUE OS SEGUINTE MATERIAIS:**



HOJE VOCÊ TERÁ AS SEGUINTE ATIVIDADES:

**★ NO CADERNO DE LÍNGUA PORTUGUESA COPIAR:**

- ABRA O CADERNO, LOCALIZE A PRÓXIMA PÁGINA EM BRANCO, E COPIE O QUE ESTÁ ABAIXO. COPIE UMA PERGUNTA E RESPONDA, DEPOIS COPIE A PRÓXIMA.
- NÃO ESQUEÇA DE PULAR AS LINHAS CONFORME INDICADO E ONDE ESTÁ A COR **AZUL**, USE UM LÁPIS COLORIDO DE SUA PREFERÊNCIA.

COLÉGIO AGOSTINIANO SÃO JOSÉ
DIA 12 DE MAIO DE 2020.
TERÇA-FEIRA
<b>X (PULAR 1 LINHA)</b>
<b>ZOOLOGICO</b>
<b>X (PULAR 1 LINHA)</b>
REGINA FOI COM SEUS PAIS AO ZOOLOGICO.
ELA FICOU ENCANTADA COM OS ANIMAIS.
REGINA GOSTOU DE VER A LEOA RUGIR, O MACACO GIRAR NO GALHO E GIRAFAS
AGITAR O PESCOÇO.
FOI UM DIA BEM AGITADO PARA REGINA.
ELA FALOU PARA O PAPAÍ;
--- ESTOU COM SEDE, VAMOS TOMAR SUCO GELADO!
<b>X (PULAR 1 LINHA)</b>
RESPONDA:
<b>X (PULAR 1 LINHA)</b>
1. REGINA FOI:
( ) AO CIRCO      ( <b>X</b> ) AO ZOOLOGICO
<b>X (PULAR 1 LINHA)</b>

2. ELA FICOU ENCANTADA:
( <input checked="" type="checkbox"/> ) COM OS ANIMAIS      (    ) COM AS ÁRVORES
<b>X (PULAR 1 LINHA)</b>
3. A LEOA:
(    ) FUGIU      ( <input checked="" type="checkbox"/> ) RUGIU
<b>X (PULAR 1 LINHA)</b>
4. O MACACO:
(    ) CAIU DO GALHO      ( <input checked="" type="checkbox"/> ) GIROU DO GALHO
<b>X (PULAR 1 LINHA)</b>
5. A REGINA PEDIU:
( <input checked="" type="checkbox"/> ) SUCO GELADO      (    ) SUCO DE ABACAXI

★ **LEITURA DO DIA:** TIRINHAS DA TURMA DA MÔNICA  
 ESSA LEITURA É A **FICHA 8** DO ARQUIVO **FICHAS EXTRAS**.

**DICA:** APÓS A LEITURA SILENCIOSA, TREINE A LEITURA EM VOZ ALTA. VOCÊ PODE LER PARA ALGUÉM DA SUA FAMÍLIA, POR EXEMPLO.

★ **ATIVIDADES EXTRAS:** **FICHAS 3** E **4** (MATEMÁTICA) DO ARQUIVO **FICHAS EXTRAS**. FAZER A IMPRESSÃO, RECORTAR NA BORDA INDICADA E COLAR NO **CADERNO AZUL DE MATEMÁTICA**.

★ **GOOGLE MEET:**





Meet

NESTE MOMENTO, A TUTORA CONDUZIRÁ A ATIVIDADE DE MANEIRA INTERATIVA COM OS GRUPOS **CONFORME HORÁRIOS ENVIADOS NO E-MAIL DOS ALUNOS**.

**BOM ESTUDO!!! CONTINUE COM SEU ESFORÇO E DEDICAÇÃO!!!**

# ORIENTAÇÕES PARA O DIA 13 DE MAIO DE 2020 - 2ºs ANOS

**PARA A AULA DE HOJE, PEGUE OS SEGUINTE MATERIAIS:**



**HOJE VOCÊ TERÁ AS SEGUINTE ATIVIDADES:**



★ **VIDEOAULA: PLANTAS (LABORATÓRIO DE CIÊNCIAS)**  
**ATENÇÃO: O LINK DESSA VIDEOAULA SERÁ ENVIADO NO E-MAIL DO ALUNO.**

★ **ATIVIDADE 1: LIVRO PRESENTE DE CIÊNCIAS P. 42 E 43**



★ **ATIVIDADE 2: APOSTILA DE LÍNGUA PORTUGUESA, PÁGINA 44.**

LEIA O TRAVA-LÍNGUAS ABAIXO DO LIVRO "ENROSCA OU DESENROSCA?".  
SEPRE AS PALAVRAS COM UM TRAÇO E DEPOIS REESCREVA-AS CORRETAMENTE:



O DOCE PERGUNTOU PRO DOCE (5)  
QUAL O DOCE QUE ERA O MAIS DOCE. (8)  
O DOCE RESPONDEU PRO DOCE (5)  
QUE O DOCE MAIS DOCE (5)  
É O DOCE DE BATATA-DOCE. (6)



O DOCE PERGUNTOU PRO DOCE  
QUAL O DOCE QUE ERA O MAIS DOCE.  
O DOCE RESPONDEU PRO DOCE  
QUE O DOCE MAIS DOCE  
É O DOCE DE BATATA-DOCE.

## ORIENTAÇÕES PARA O DIA 14 DE MAIO DE 2020 - 2ºs ANOS

PARA A AULA DE HOJE, PEGUE OS SEGUINTE MATERIAIS:




HOJE VOCÊ TERÁ AS SEGUINTE ATIVIDADES:

★ **ATIVIDADE 1 - FICHAS EXTRAS 6 E 7** - ARQUIVO FICHAS EXTRAS: LER E RESPONDER AS FICHAS 6 E 7.

★ NO **CADERNO VERMELHO** VOCÊ DEVE RECORTAR E COLAR AS FICHAS 6 E 7, REFERENTE A ATIVIDADE DE HISTÓRIA E GEOGRAFIA.

★ **ATIVIDADE 2 - APOSTILA DE MATEMÁTICA:** ATIVIDADES DA PÁGINA 42.



FAÇA UMA ESTIMATIVA:

HÁ MENOS QUE 30 OU MAIS QUE 30 BONÉS? **RESPOSTA PESSOAL**


HÁ MAIS CRIANÇAS OU MAIS BONÉS? **BONÉS**

HÁ MAIS MENINOS OU MAIS MENINAS? **MENINOS**

QUAL É A DIFERENÇA ENTRE A QUANTIDADE DE MENINOS E MENINAS? **1**

## ORIENTAÇÕES PARA O DIA 15 DE MAIO DE 2020 - 2ºs ANOS

**PARA A AULA DE HOJE, PEGUE OS SEGUINTE MATERIAIS:**



- ★ **ATIVIDADE EXTRA DE MATEMÁTICA:** **FICHA 5** DO ARQUIVO **FICHAS EXTRAS**. FAZER A IMPRESSÃO, RECORTAR NA BORDA INDICADA E COLAR NO **CADERNO AZUL DE MATEMÁTICA**.
- ★ **ATIVIDADE EXTRA DE LÍNGUA PORTUGUESA:** **FICHA 2** DO ARQUIVO **FICHAS EXTRAS**. FAZER A IMPRESSÃO, RECORTAR NA BORDA INDICADA E COLAR NO **CADERNO AMARELO**.
- ★ **LEITURA:** **CONTAÇÃO DE HISTÓRIAS COM BIA BEDRAN “O PESCADOR, O ANEL E O REI”**  
ACESSO PELO YOUTUBE: <https://www.youtube.com/watch?v=n4bh0ypxoak>



- ★ **VIDEOAULA DE MÚSICA:** CLIQUE NO LINK ABAIXO PARA ASSISTIR A VIDEOAULA DA PROFESSORA NEIDINHA.

ACESSO PELO LINK: <https://youtu.be/23rfc-abe0Q>



- ★ **VIDEOAULA DE EDUCAÇÃO FÍSICA:** CLIQUE NO LINK ABAIXO PARA ASSISTIR A VIDEOAULA DO PROFESSOR LUCAS.

ACESSO PELO LINK: <https://youtu.be/c-b6g2y7pZk>